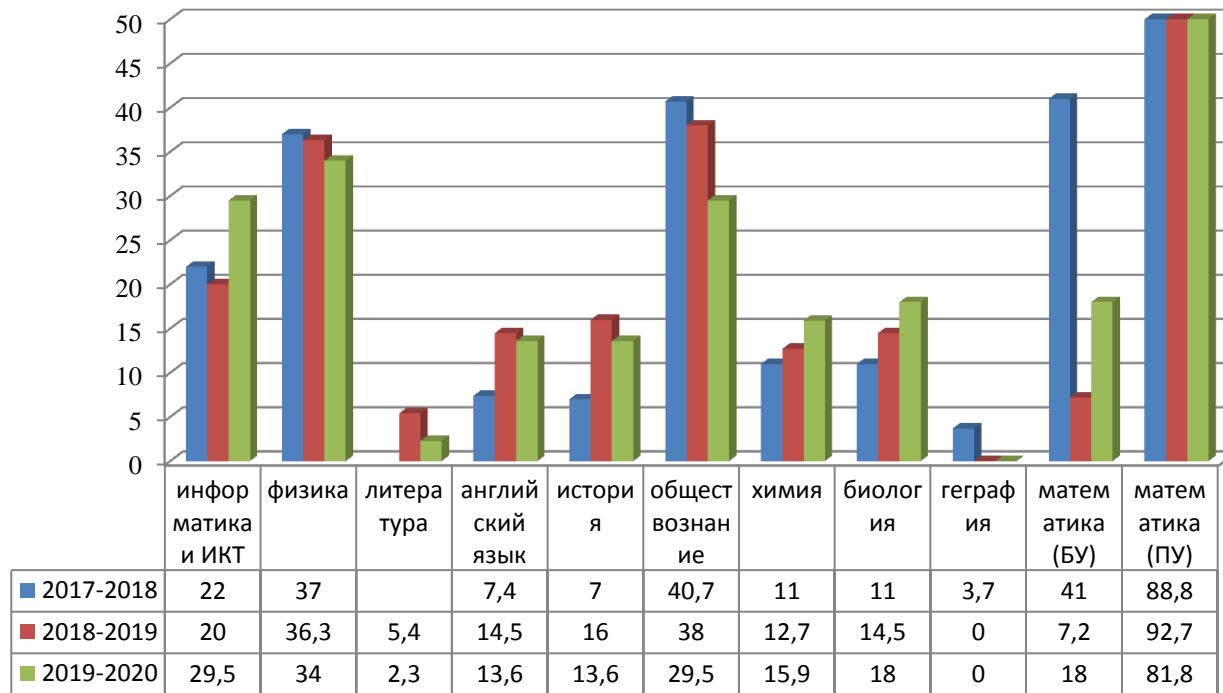




**Анализ результатов
государственной итоговой
аттестации
2019-2020**

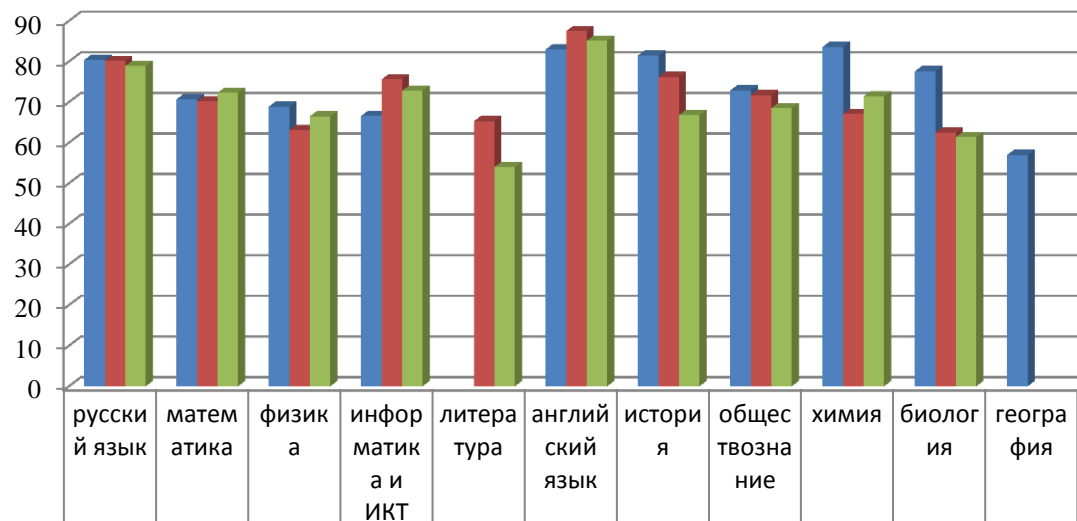
Диаграмма выбора экзаменов в форме ЕГЭ (%)



Средний тестовый балл по результатам ЕГЭ 2019-2020 года в сравнении с городскими показателями

Предмет	Средний тестовый балл по лицу 2017-2018	Средний тестовый балл по лицу 2018-2019	Средний тестовый балл по лицу 2019-2020	Тенденция к увеличению// уменьшению ср. тест. балла	Средний тестовый балл по городу 2020	Тенденция к увеличению// уменьшению ср. тест. балла
Биология	77,6	62,5	61,4	- 1,1	53	+8,4
Информатика и ИКТ	66,6	75,6	72,8	- 2,8	60	+12,8
Русский язык	80,4	80,1	78,9	- 1,2	69	+9,9
География	57	-	-	-	-	-
Литература	-	65,3	54	- 11,3	61	-7
Математика (п)	70,7	70,2	72,3	+ 2,1	49	+23,3
Математика (б)	5,0	4,75	-	-	-	-
Английский язык	83	87,5	85,1	- 2,4	72	+13,1
Обществознание	72,9	71,7	68,5	- 3,2	56	+12,5
Химия	83,6	67,1	71,4	+ 4,3	56	+15,4
История	81,5	76,2	66,8	- 9,4	59	+7,8
Физика	68,9	63,1	66,5	+ 3,4	53	+13,5

Динамика среднего тестового балла по лицу за три года (ЕГЭ)

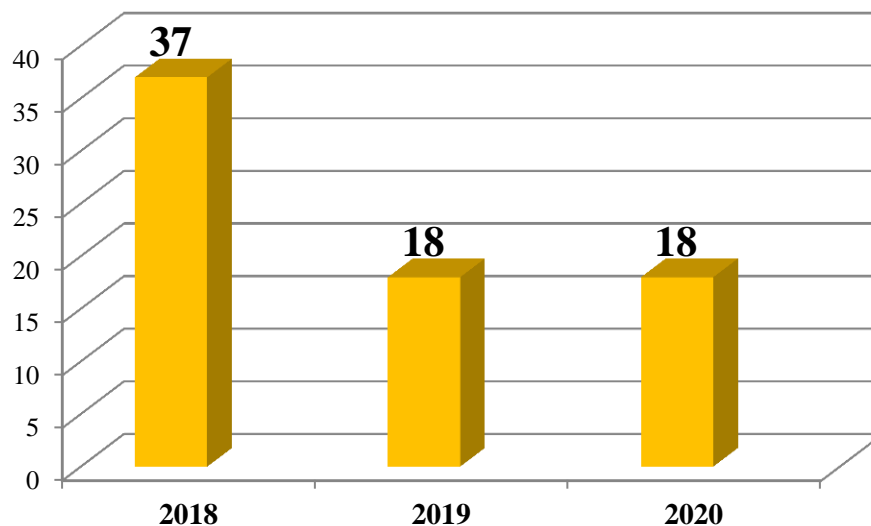


■ 2017-2018	80,4	70,7	68,9	66,6		83	81,5	72,9	83,6	77,6	57
■ 2018-2019	80,1	70,2	63,1	75,6	65,3	87,5	76,2	71,7	67,1	62,5	
■ 2019-2020	78,9	72,3	66,5	72,8	54	85,1	66,8	68,5	71,4	61,4	

	рус	мат	физ	инф	ист	общ	лит	анг	хим	био	гео	
2018	80,4	70,7	68,9	66,6	82,5	72,9	-	83	83,6	77,6	57	74,3
2019	80,1	70,2	63,1	75,6	76,2	71,7	65,3	87,5	67,1	62,5	-	71,9
2020	78,9	72,3	66,5	72,8	66,8	68,5	54	85,1	71,4	61,4	-	69,7

МЕДАЛИСТЫ

Количество выпускников, награжденных
медалями «За особые успехи в учении»
за три года (%)



	2018	2019	2020
Медаль «За особые успехи в учении»	10 / 37%	10 / 18%	8 / 18%