



**Анализ качества образовательного
процесса
2020-2021**

**«Педагог, который не сковывает, а освобождает,
не подавляет, а возносит, не комкает, а формирует,
не диктует, а учит, не требует, а спрашивает,
переживёт вместе с ребёнком много вдохновляющих
минут»**

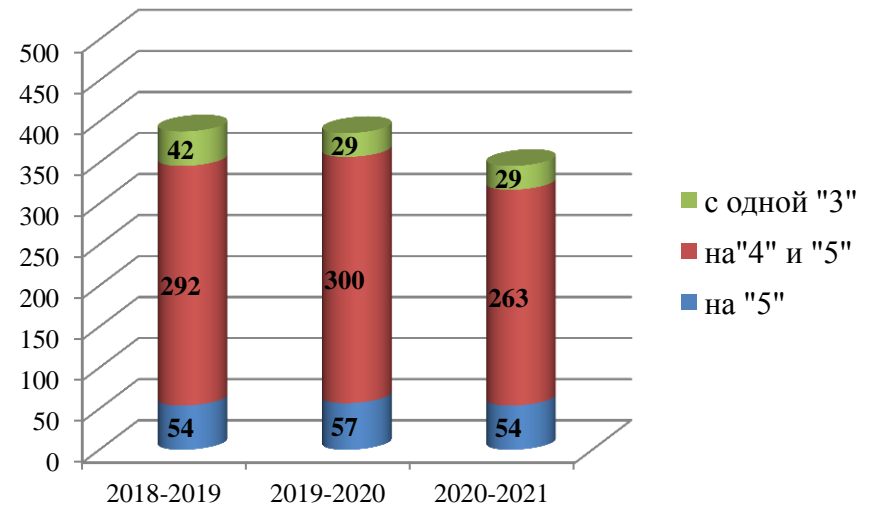
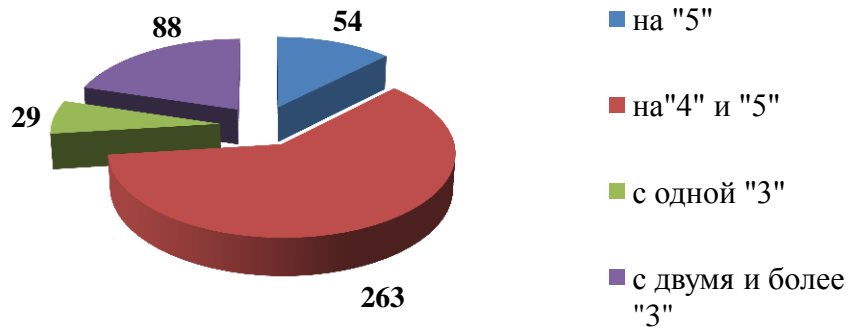
Януш Корчак

**«Умейте осмыслить пройденный
путь...**

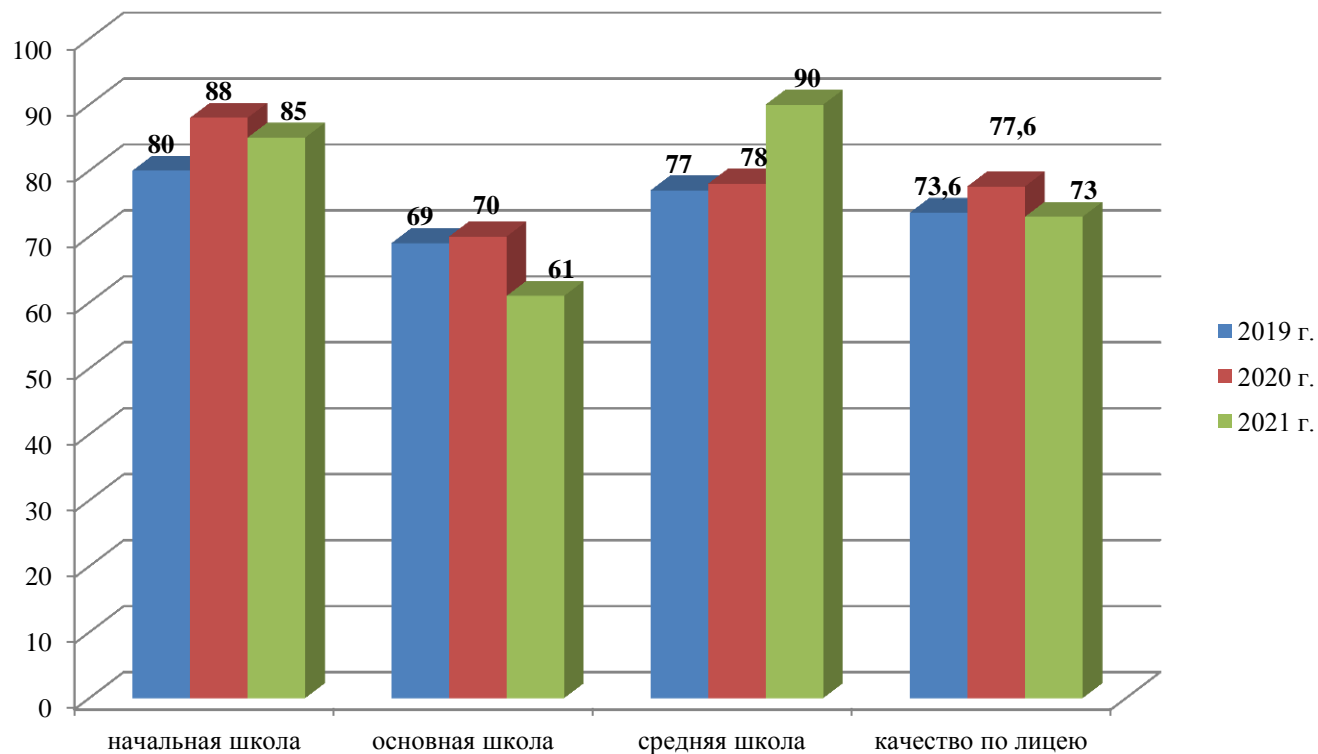
**Осмысление того, что уже сделано, -
это большое духовное богатство
школы»**

В.С. Сухомлинский

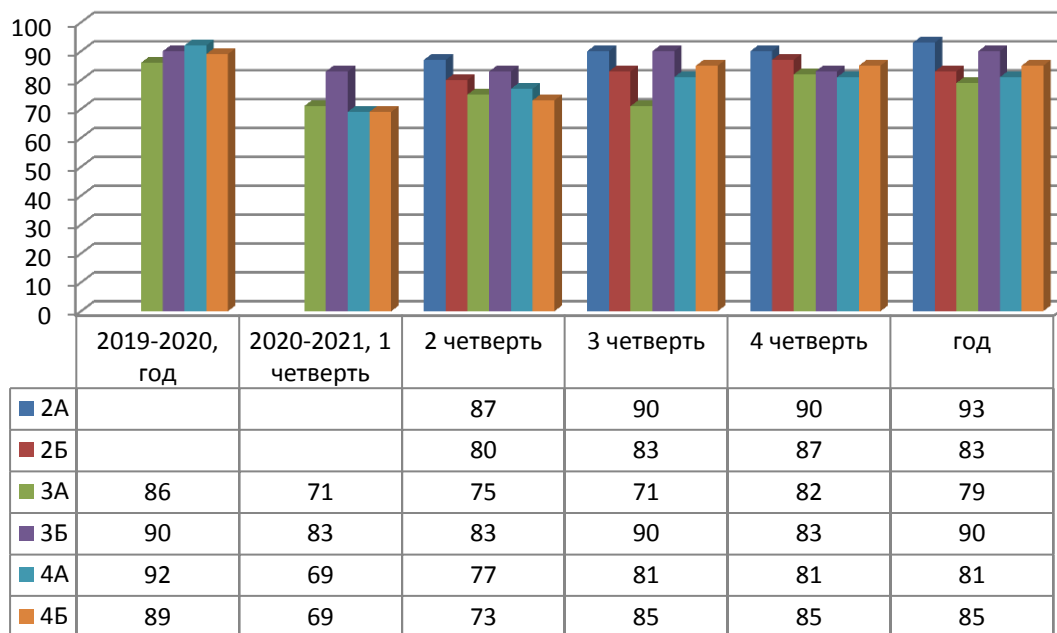
Итоги успеваемости обучающихся МБОУ лицея № 1 в 2020-2021 уч. году



Качество знаний учащихся лицея по ступеням обучения в сравнении



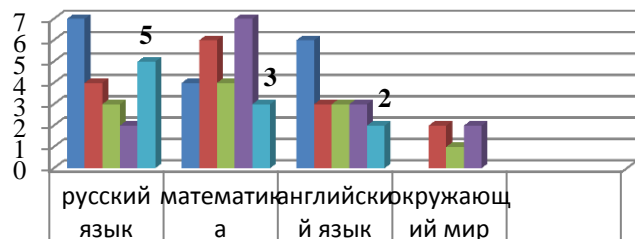
начальная школа



	2019-2020 (163 чел.)		2020-2021 (170 чел.)	
На «5»	31	19%	29	17%
На «4 и 5»	113	69%	116	68%
С одной «3»	7	4%	10	5,8%

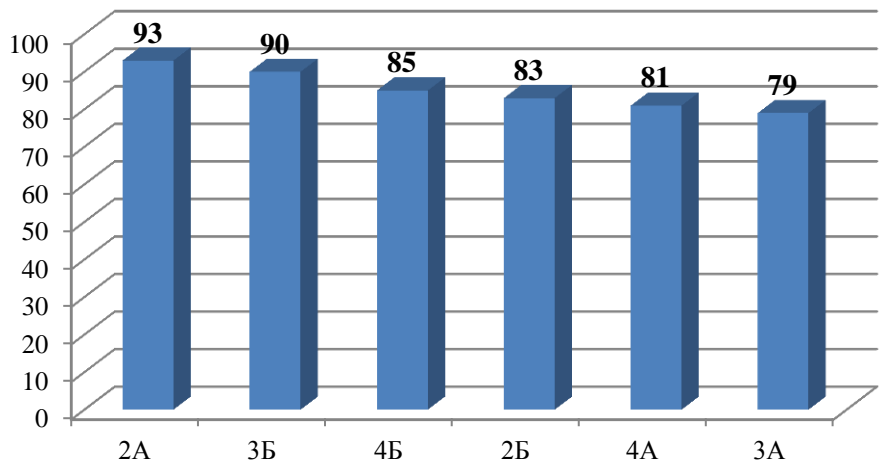
начальная школа

группа "резерва"
по начальной школе



	русский язык	математика	английский язык	окружающий мир
1 четверть	7	4	6	
2 четверть	4	6	3	2
3 четверть	3	4	3	1
4 четверть	2	7	3	2
год	5	3	2	

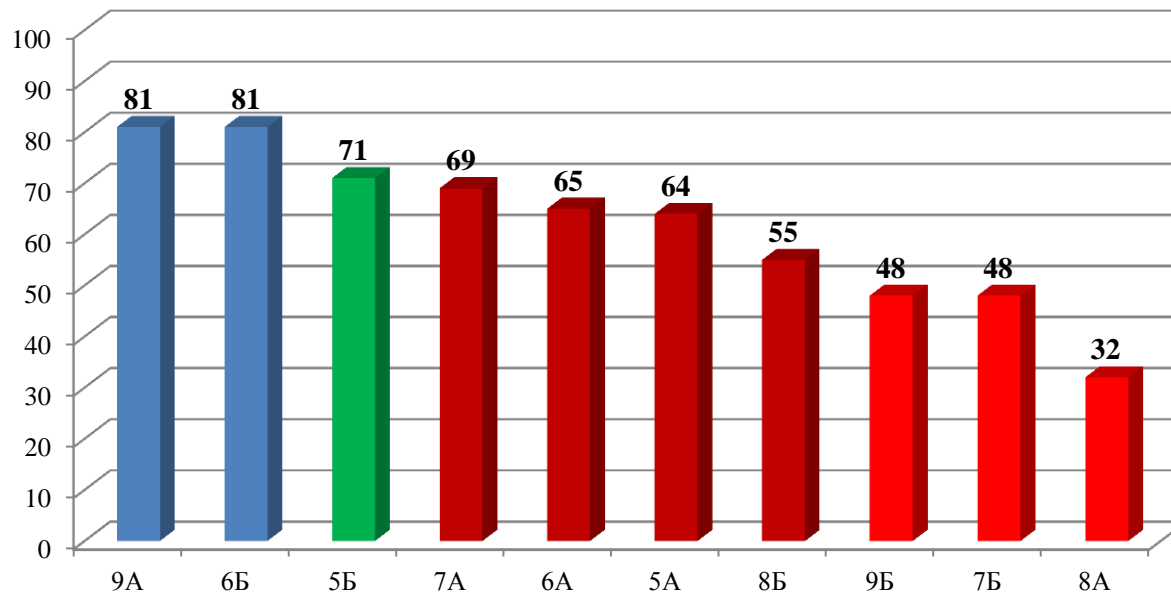
Рейтинг классов



Основная школа

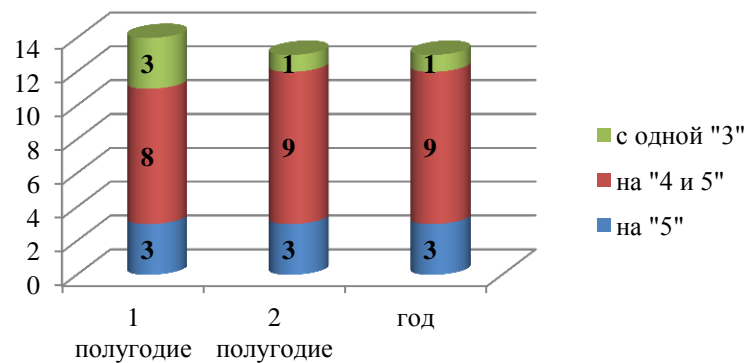
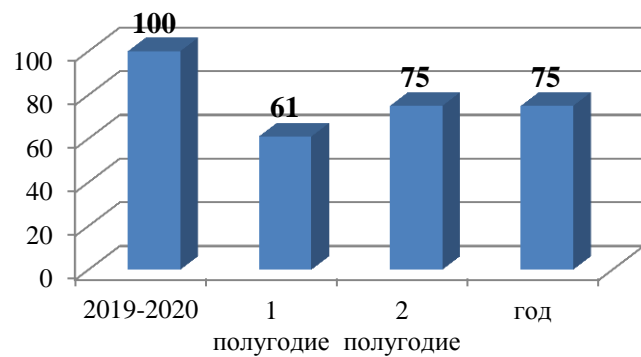
Рейтинг классов

2020-2021 учебный год

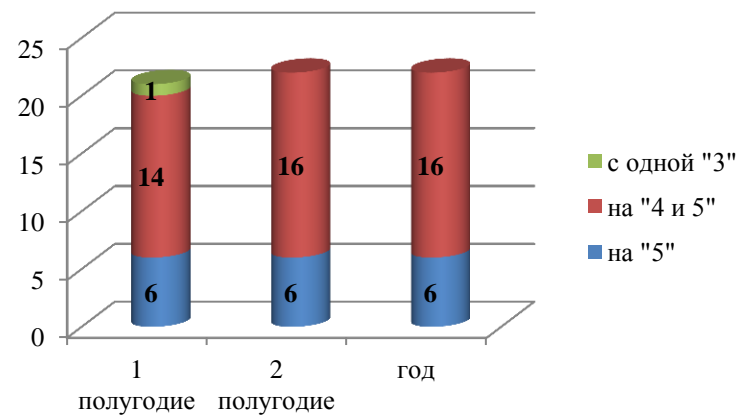
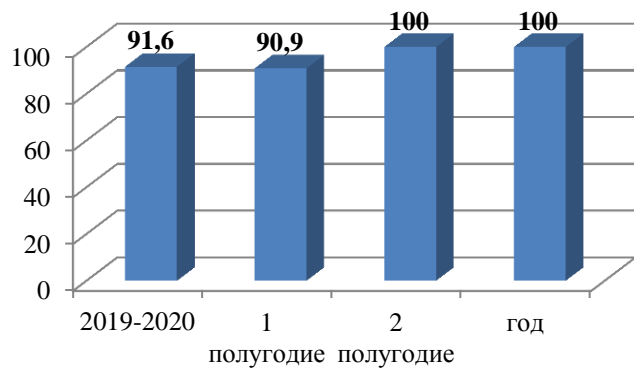


Средняя школа

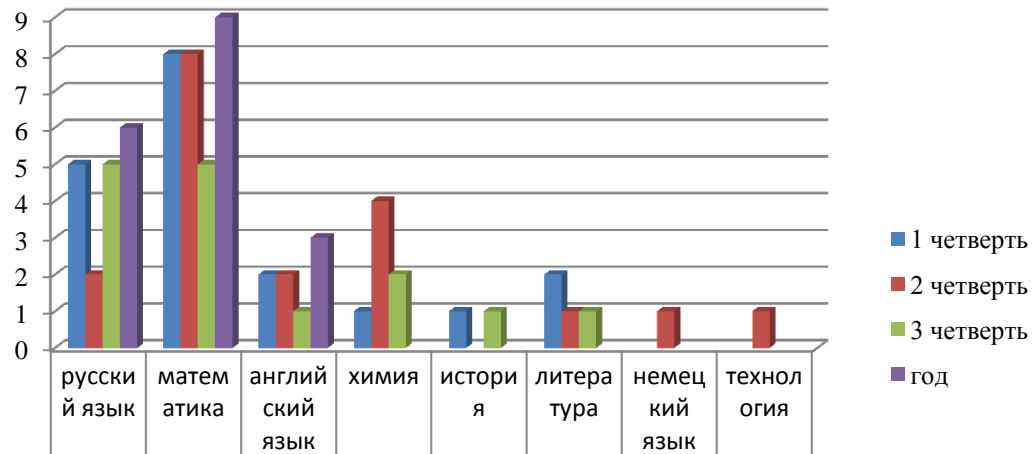
10 А класс



11А класс

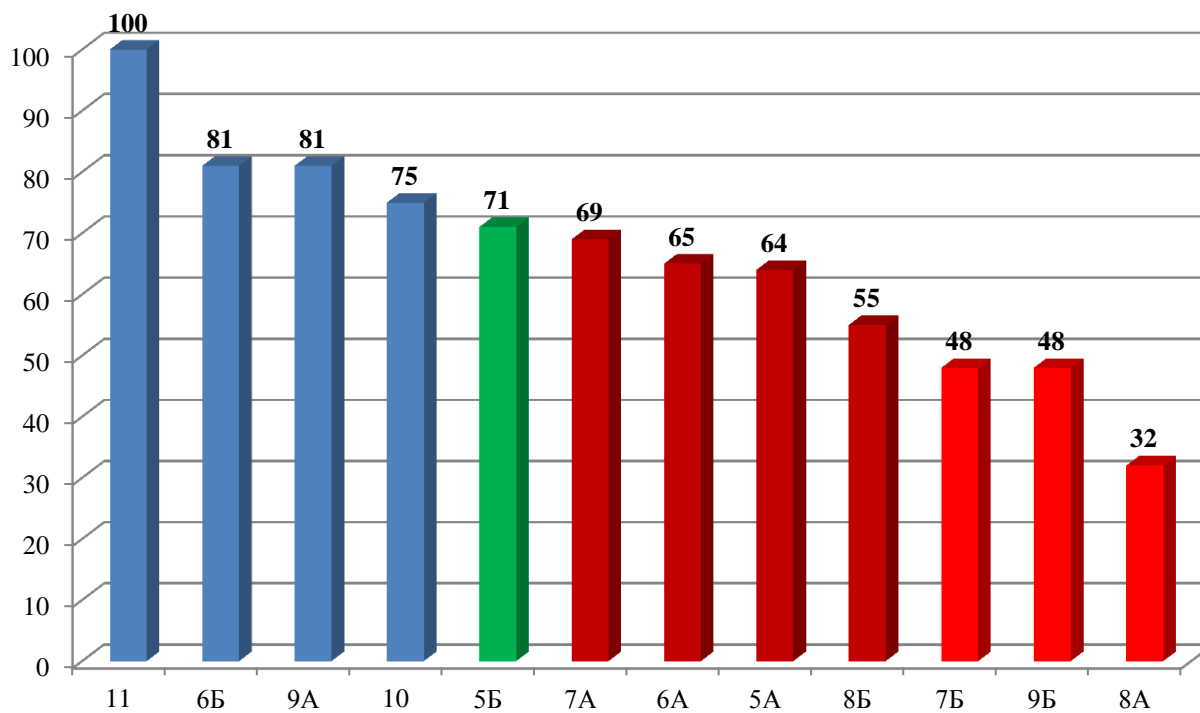


группа "резерва" (5-10 классы)

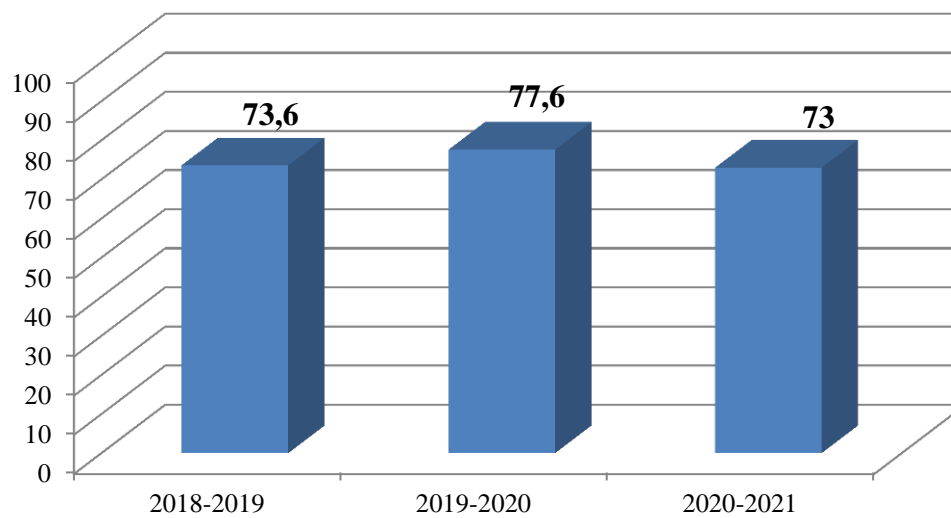


■ 1 четверть	5	8	2	1	1	2		
■ 2 четверть	2	8	2	4		1	1	1
■ 3 четверть	5	5	1	2	1	1		
■ год	6	9	3					

Рейтинг классов по итогам 2020-2021 уч. года



Сравнительный анализ качества знаний учащихся лица за три года



Сравнение показателей качества знаний по классам за три года

класс	2018-2019	2019-2020	2020-2021	Сравнение показателя 2020/21 уч. года с показателями 2019/20 уч. года	Динамика изменения КЗ за три года
2А	-	86	93		
2Б	-	90	83		
3А	76	92	79	- 7	
3Б	84	89	90	=	
4А	79	86	81	- 11	
4Б	80	88	85	- 4	
5А	85	85	64	- 22	- 12
5Б	69	75	71	- 17	- 13
6А	72	81	65	- 20	- 14
6Б	68	71	81	+ 6	+ 1
7А	81	56	69	- 12	- 16
7Б	69	67	48	- 23	- 21
8А	63	73	32	- 24	- 40
8Б	80	52	55	- 12	- 13
9А	68	58	81	+ 8	
9Б	41	80	48	- 4	
10А		92	(100) 75	- 15	
11А			100	+ 8	

Качество знаний учащихся 5-11 классов лицея по предметам при 100% успеваемости за три года

Предметы	2018-2019	2019-2020	2020-2021
Математика (5-6)	87,2 (+3,7)	84,7 (-2,5)	84,5
Математика (7-9)	72,3 (-6,4)	73,6 (+1,3)	73,7 (+0,1)
Математика (10-11)	87,5 (-2,5)	89,3 (+1,8)	90,5 (+1,2)
Информатика и ИКТ	91,5 (-2,5)	88,6 (- 2,9)	83 (-5,6)
Физика	96,5 (-1,5)	97 (+0,5)	94 (-3)
Астрономия			100
Русский язык	84,8	85,5 (+0,7)	70,5 (-15)
Литература	93,2 (-1,4)	91,7 (- 1,5)	91,7
Английский язык	87,9 (+4,9)	89 (+ 1,1)	89
Немецкий язык			88
История	93 (-4,5)	94,6 (+1,6)	92,5 (-2,1)
Обществознание	94,5 (-0,5)	97 (+2,5)	98 (+1)
География	99 (-1)		99
Биология	97,5 (+1,5)	99 (+1,5)	93 (-6)
Химия	91 (+3)		85 (-6)
ИЗО	100 (+1)	100	100
Музыка	100	100	100
ОБЖ	100	100	100
Физическая культура	99,5 (+0,5)	100 (+0,5)	100
Технология	100 (+1)	100	100