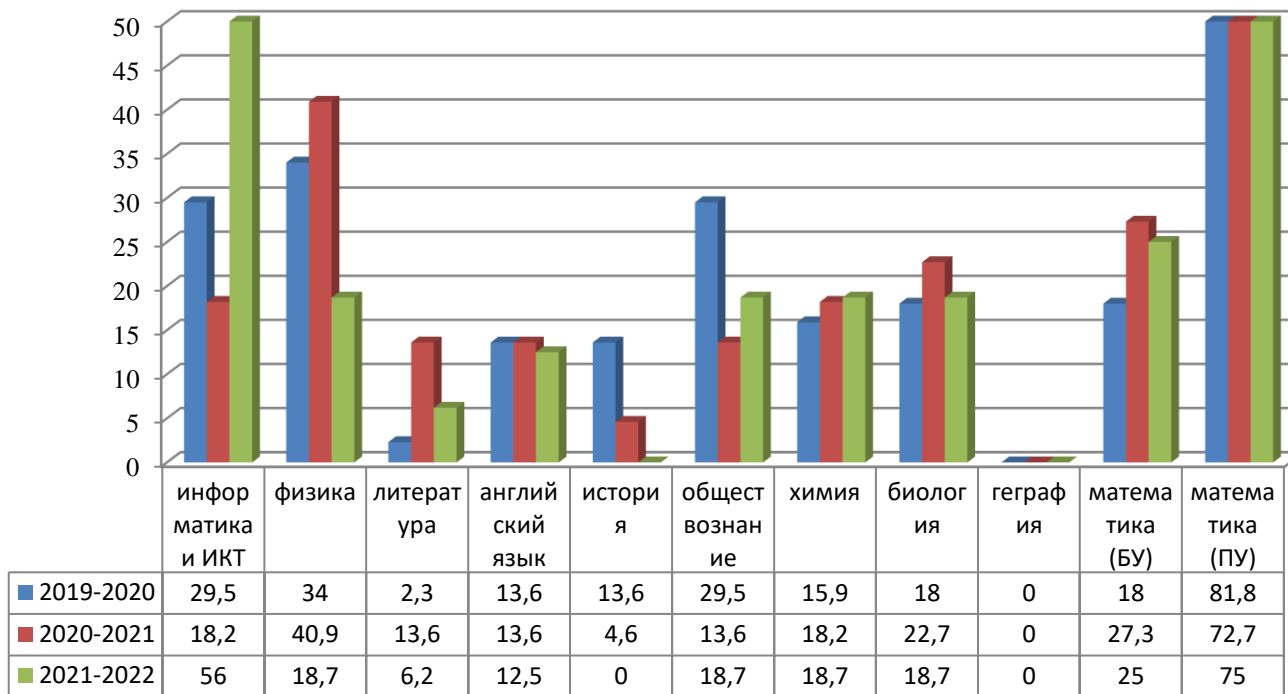




**Анализ результатов  
государственной итоговой  
аттестации  
2021-2022**

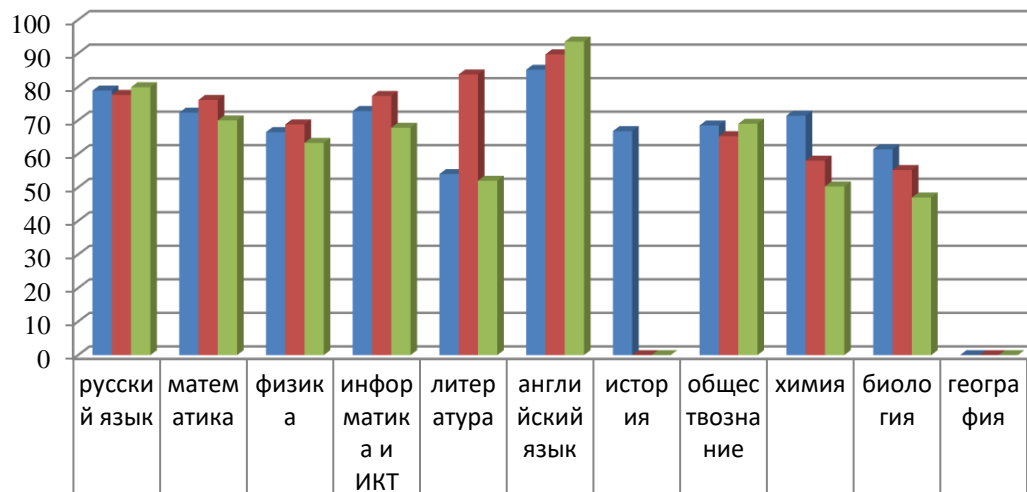
# Диаграмма выбора экзаменов в форме ЕГЭ (%)



# Средний тестовый балл по результатам ЕГЭ 2021-2022 года в сравнении с городскими показателями

Предмет	Средний тестовый балл по лицу 2019-2020	Средний тестовый балл по лицу 2020-2021	Средний тестовый балл по лицу 2021-2022	Тенденция к увеличению //уменьшению ср. тест. балла	Средний тестовый балл по городу 2022	Тенденция к увеличению //уменьшению ср. тест. балла
Биология	61,4	55,2	<b>47</b>	- 8,2	<b>50</b>	- 3
Информатика и ИКТ	72,8	77,3	<b>67,8</b>	- 9,5	<b>58,5</b>	<b>+ 9,3</b>
Русский язык	78,9	77,6	<b>79,9</b>	<b>+ 2,3</b>	<b>68,2</b>	<b>+ 11,7</b>
География	-	-	-			
Литература	54	83,7	<b>52</b>	- 31,7	<b>56,4</b>	- 4,4
Математика (п)	72,3	76,1	<b>70</b>	- 6,1	<b>51</b>	<b>+ 19</b>
Математика (б)	-	-	<b>4,75</b>			
Английский язык	85,1	89,7	<b>93,5</b>	<b>+ 3,8</b>	<b>72,5</b>	<b>+ 21</b>
Обществознание	68,5	65,3	<b>69</b>	<b>+ 3,7</b>	<b>59,7</b>	<b>+ 9,3</b>
Химия	71,4	58	<b>50,3</b>	- 8	<b>50,9</b>	- 0,6
История	66,8	-	-	-		
Физика	66,5	68,8	<b>63,3</b>	- 5,5	<b>50</b>	<b>+ 13,3</b>

# Динамика среднего тестового балла по лицу за три года (ЕГЭ)



■ 2019-2020	78,9	72,3	66,5	72,8	54	85,1	66,8	68,5	71,4	61,4	0
■ 2020-2021	77,6	76,1	68,8	77,3	83,7	89,7	0	65,3	58	55,2	0
■ 2021-2022	79,9	70	63,3	67,8	52	93,5	0	69	50,3	47	0

	рус	мат	физ	инф	ист	общ	лит	анг	хим	био	гео	
<b>2020</b>	78,9	72,3	66,5	72,8	66,8	68,5	54	85,1	71,4	61,4	-	<b>69,7</b>
<b>2021</b>	77,6	76,1	68,8	77,3	-	65,3	83,7	89,7	58	55,2	-	<b>72,4</b>
<b>2022</b>	79,9	70	63,3	67,8	-	69	52	93,5	50,3	47	-	<b>65,8</b>

## Количество учащихся, получивших на итоговой аттестации в форме ЕГЭ от 80 баллов и выше

<b>2021-2022 (15 чел. – 28,8%)</b>			
Математика	Бугаева В.М.	1 чел. – 8,3%	82
Русский язык	Стребкова Г.П.	9 чел. – 56,2%	80-94
Физика	Харламова О.В.	1 чел. – 33,3%	80
Обществознание	Кравец Е.В.	1 чел. – 33,3%	88
Английский язык	Леонтьева Е.В.	2 чел. – 100%	93-94
Информатика	Сергеева О.В.	1 чел. – 11,1%	83

# МЕДАЛИСТЫ

## Количество выпускников, награжденных медалями «За особые успехи в учении» за три года (%)

	2019	2020	2021	2022
Медаль «За особые успехи в учении»	10 / 18%	8 / 18%	6 / 27%	3 / 19%

### Подтверждение медалей по результатам единого государственного экзамена

	ФИО выпускника, получившего медаль «За особые успехи в учении»	Балл за экзамен										
		Рус	Мат	Ист	Общ	Физ	Хим	Био	Гео	Лит	Инф	Англ
1	Башкиров Михаил	89	78			80					78	
2	Брагина Эльвира	80	82								83	
3	Кузема Мария	94	72		88							93

# Выбор экзаменов выпускниками основной школы

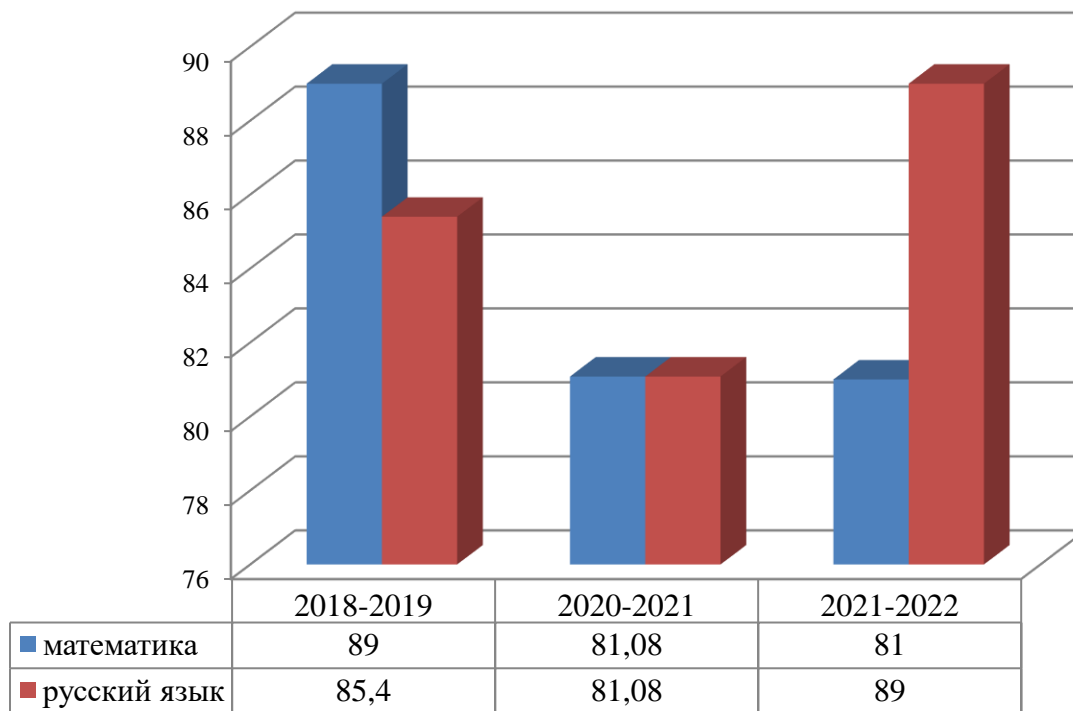
Предмет	Кол-во выбора по лицею 2018-2019 год (55 чел.)		Кол-во выбора по лицею 2020-2021 год (37 чел.)		Кол-во выбора по лицею 2021-2022 год (37 чел.)	
	КОЛ-ВО	%	КОЛ-ВО	%	КОЛ-ВО	%
Информатика и ИКТ	27	49%	12	33%	24	64,8%
География	-	-			1	2,7%
Литература	2	<b>3,6%</b>			1	2,7%
Английский язык	9	<b>16,3%</b>			8	21,6%
Обществознание	18	32,7%	18	<b>50%</b>	24	64,8%
Химия	12	<b>21,8%</b>			2	5,4%
Физика	39	<b>70,9%</b>	6	17%	11	29,7%
Биология	2	3,6%			3	8%
История	1	1,8%			-	

# Результаты итоговой аттестации выпускников 9-х классов в 2022 г.

№ п/п	Предметы	Количество сдававших	«5»	«4»	«3»	«2»	% качества по лицу	Средний оценочный балл	Средний тестовый балл
1	Русский язык	37	25	8	4	-	89	4,56	30,4
2	Математика	37	11	19	7	-	81	4,1	18,5
3	Информатика	24	6	14	4	-	83	4,1	13,1
4	Физика	11	3	5	3	-	73	4,0	30,4
5	Обществознание	24	5	15	4	-	83	4,0	27,8
6	Английский язык	8	6	2	-	-	100	4,75	61
7	Химия	2	1	1	-	-	100	4,5	30
8	История	-	-	-	-	-	-	-	-
9	Биология	3	1	2	-	-	100	4,3	32,3
10	Литература	1	1	-	-	-	100	5,0	37
11	География	1	-	1	-	-	100	5,0	24



# Показатели качества знаний (итоговая аттестация) в % по предметам в сравнении за три года



Наименование ОУ	Профиль 10 класса	Профильные предметы										
		Математика	Русский язык	Информатика	Химия	Физика	Биология	Обществознание	История	География	Литература	Английский язык
Рекомендуемый Рособрнадзором минимальный балл для отбора в профильный класс		<b>19</b>	<b>31</b>	<b>15</b>	<b>23</b>	<b>30</b>	<b>33</b>	<b>30</b>	<b>32</b>	<b>24</b>	<b>15</b>	<b>56</b>
МБОУ лицей № 1	Технологический	11		3		3						
	Социально- экономический						7					