



**Анализ качества образовательного
процесса
2023-2024**

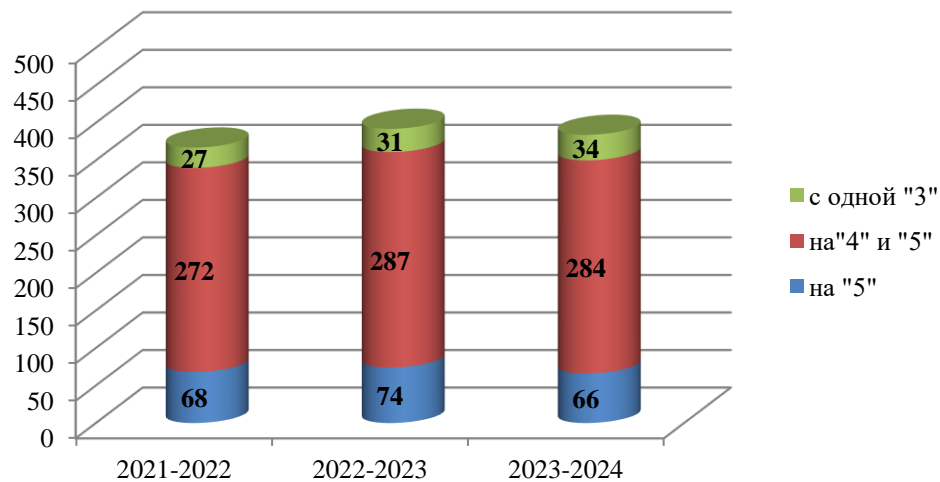
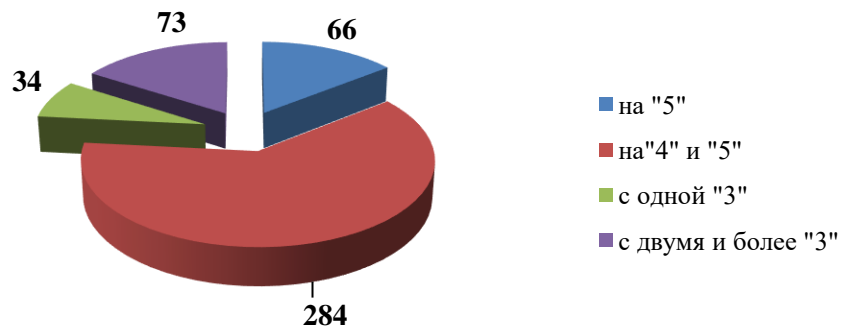
**«Школа – это, прежде всего книга. Воспитание –
прежде всего слово, книга и живые человеческие
отношения»**

В.А. Сухомлинский

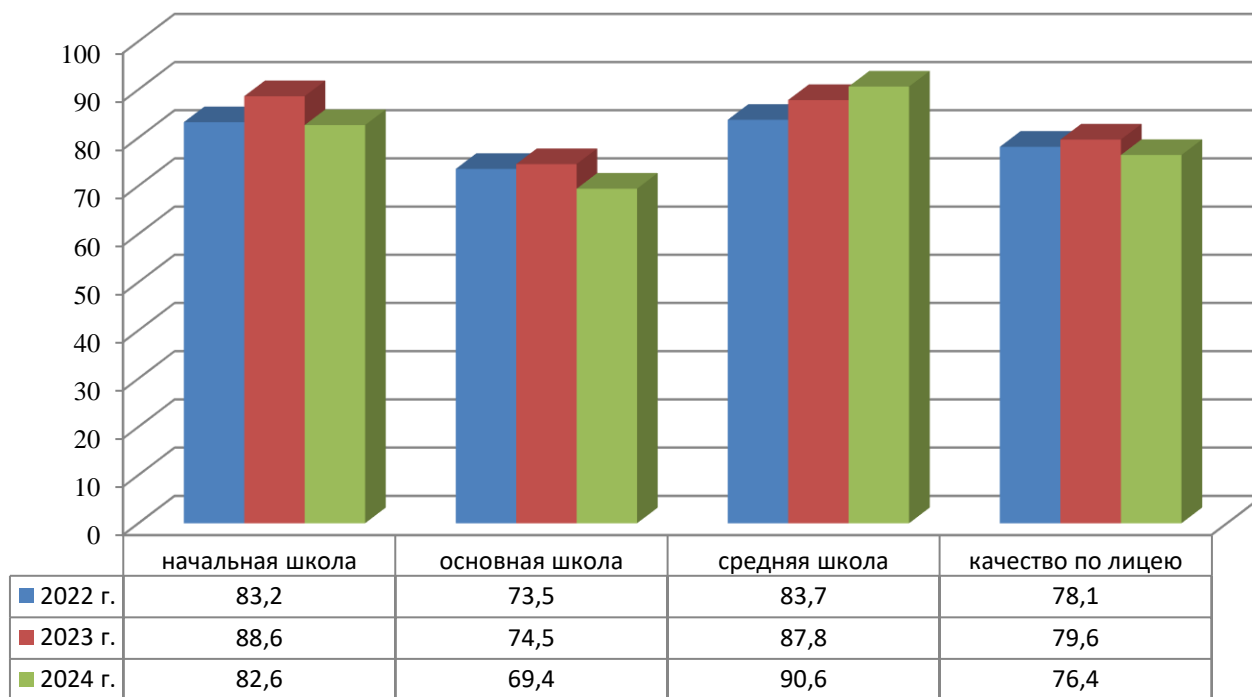
**«Самое прекрасное зрелище на
свете – вид ребенка, уверенно
идущего по жизненной дороге после
того, как вы показали ему путь»**

Конфуций

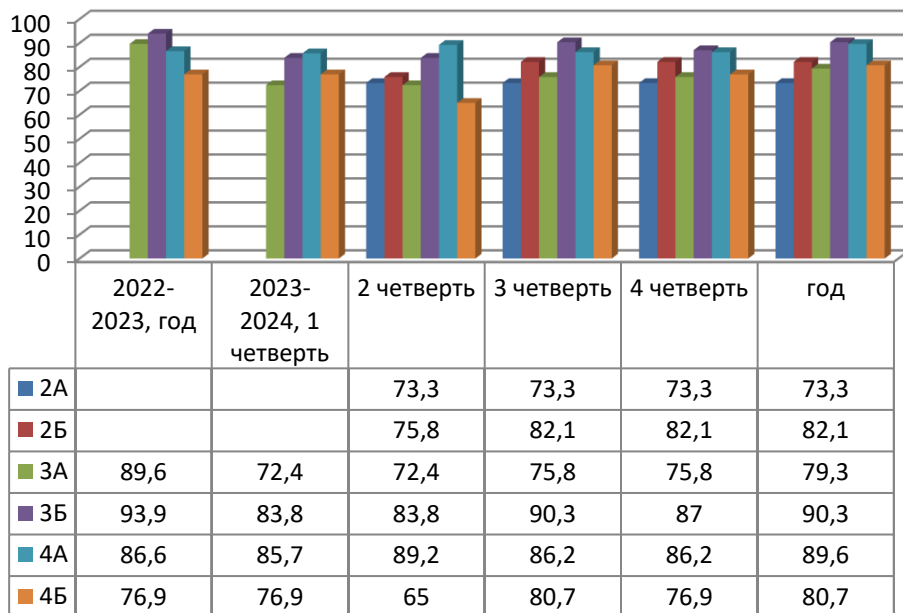
Итоги успеваемости обучающихся МБОУ лицея № 1 в 2023-2024 уч. году



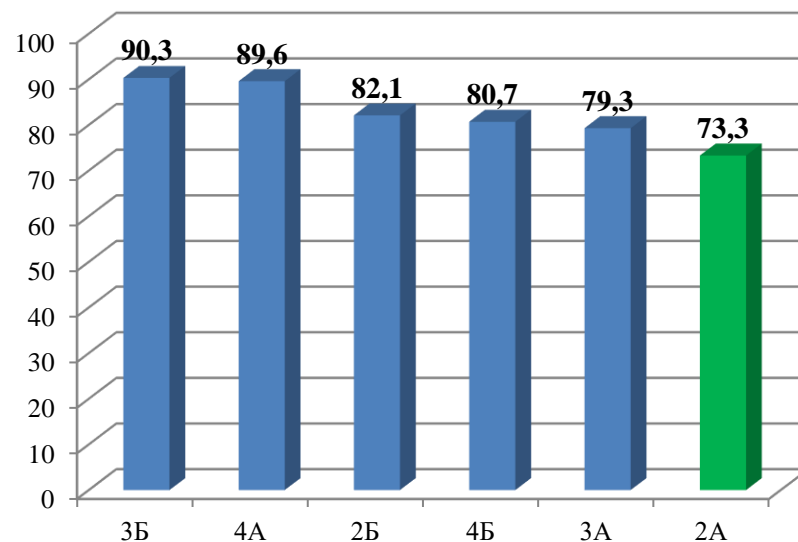
Качество знаний учащихся лицея по ступеням обучения в сравнении



начальная школа

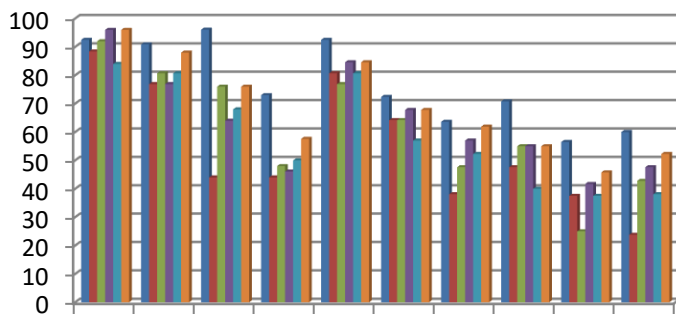


Рейтинг классов



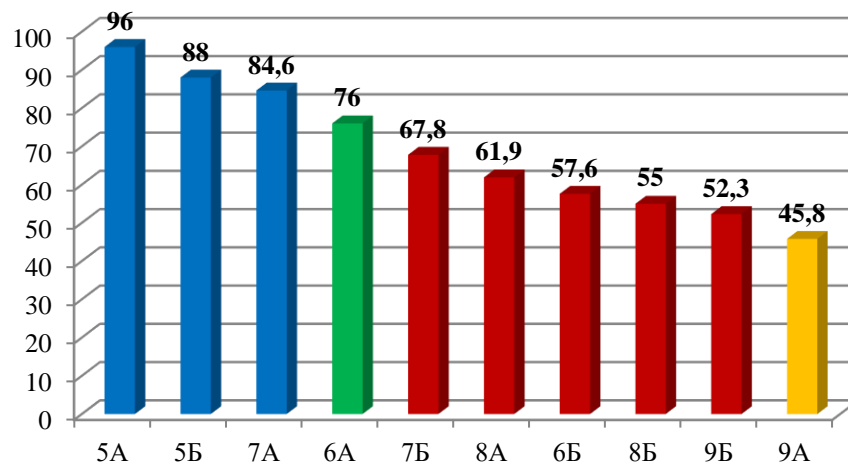
	2022-2023 (167 чел.)		2022-2023 (173 чел.)	
На «5»	29	17,3%	29	16,7%
На «4 и 5»	119	71,2%	114	65,8%
С одной «3»	6	3,5%	11	6,3%

Основная школа



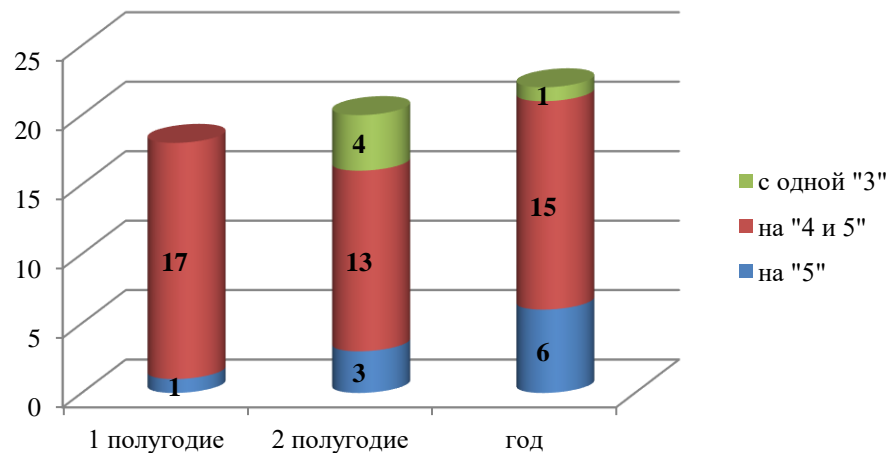
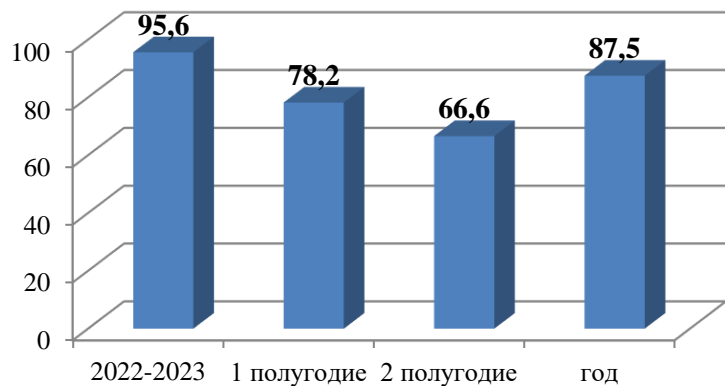
	5А	5Б	6А	6Б	7А	7Б	8А	8Б	9А	9Б
■ 2022-2023, год	92,5	90,9	96,1	73	92,5	72,4	63,6	70,8	56,5	60
■ 2023-2024, 1 четверть	88,4	76,9	44	44	80,7	64,2	38,1	47,6	37,5	23,8
■ 2 четверть	92	80,7	76	48	76,9	64,2	47,6	55	25	42,8
■ 3 четверть	96	76,9	64	46,1	84,6	67,8	57	55	41,7	47,6
■ 4 четверть	84	80,7	68	50	80,7	57	52,3	40	37,5	38,1
■ год	96	88	76	57,6	84,6	67,8	61,9	55	45,8	52,3

Рейтинг классов

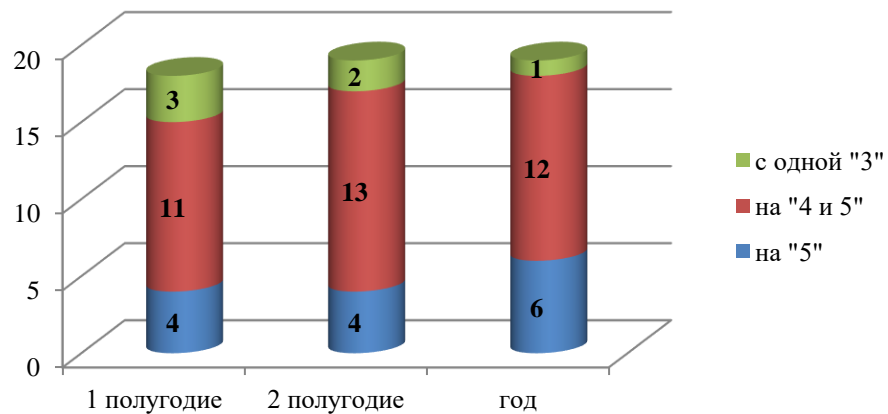
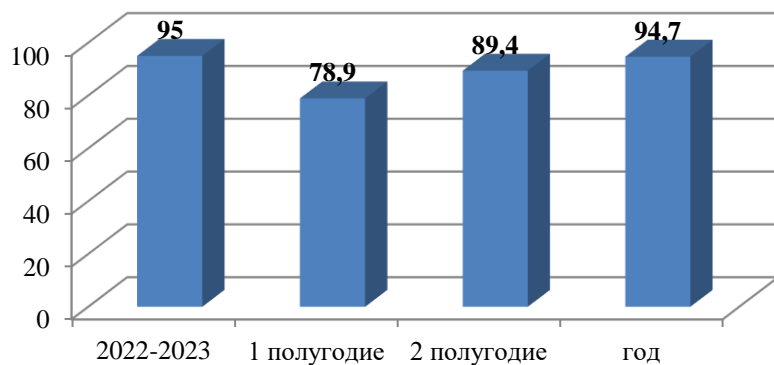


Средняя школа

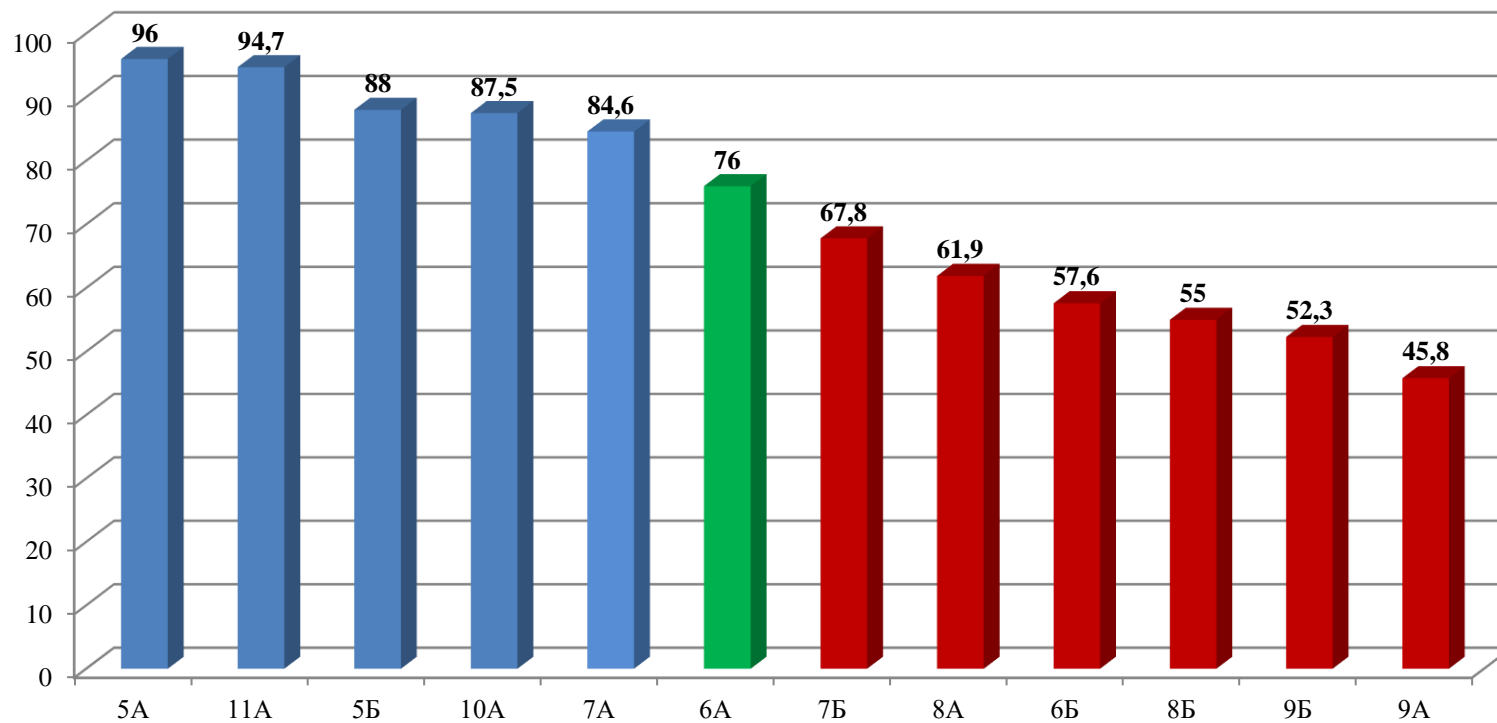
10 А класс



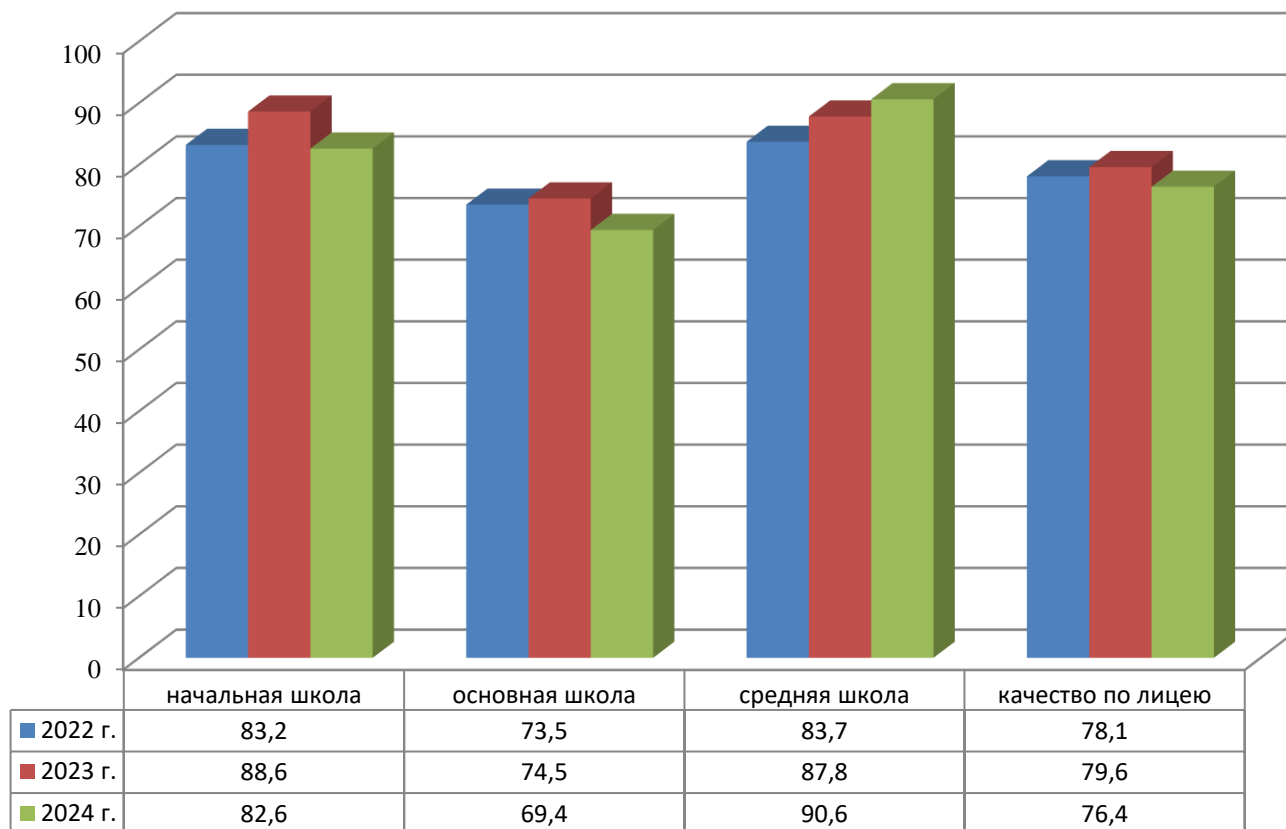
11А класс



Рейтинг классов по итогам 2023-2024 уч. года



Сравнительный анализ качества знаний учащихся лицеза три года



Сравнение показателей качества знаний по классам за три года

класс	2020-2021	2021-2022	2022-2023	2023-2024	Сравнение показателя 2023/24 уч. года с показателями 2022/23 уч. года	Динамика изменения КЗ
2А	93	90	90	73		
2Б	83	79	94	82		
3А	79	89	87	79	- 11	
3Б	90	79	77	90	- 4	
4А	81	85	93	90	+ 13	=
4Б	85	79	91	81	+ 4	+ 2
5А	64	89	96	96	+ 3	+ 3
5Б	71	86	73	88	- 3	+ 5
6А	65	83	93	76	- 20	- 3
6Б	81	72	72	58	- 15	- 32
7А	69	54	64	85	- 8	+ 4
7Б	48	78	71	68	- 4	- 17
8А	32	87	57	62	- 2	- 2
8Б	55	62	60	55	- 16	- 16
9А	81	55	77	46	- 14	- 35
9Б	48	59	55	52	- 8	- 29