



**Анализ качества образовательного
процесса
2022-2023**

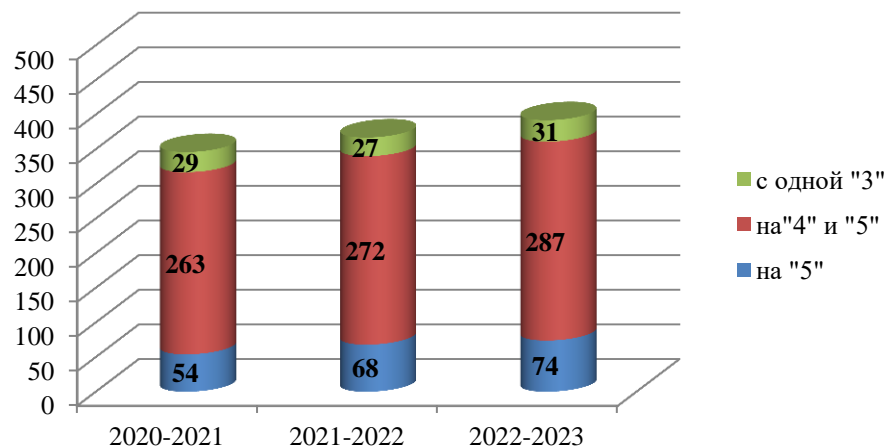
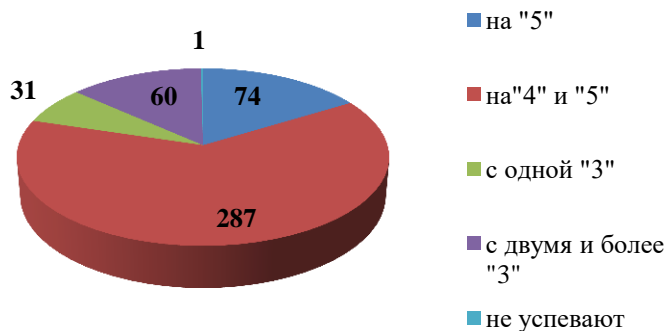
**«Школа – это, прежде всего книга. Воспитание –
прежде всего слово, книга и живые человеческие
отношения»**

В.А. Сухомлинский

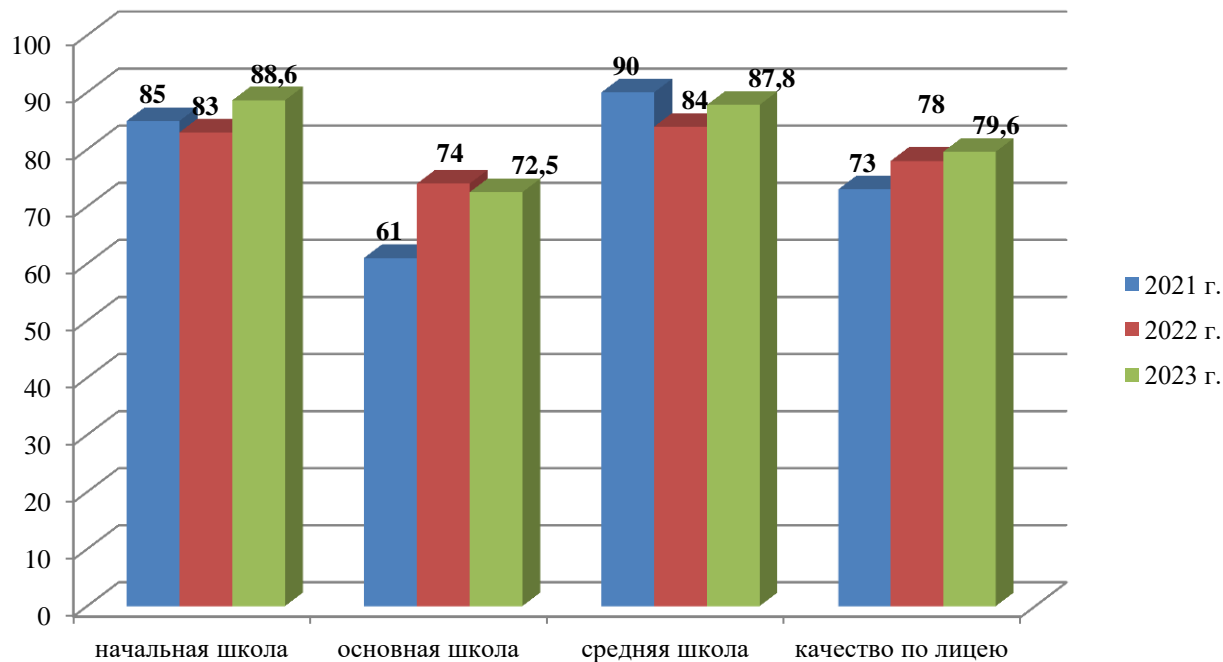
**«Самое прекрасное зрелище на
свете – вид ребенка, уверенно
идущего по жизненной дороге после
того, как вы показали ему путь»**

Конфуций

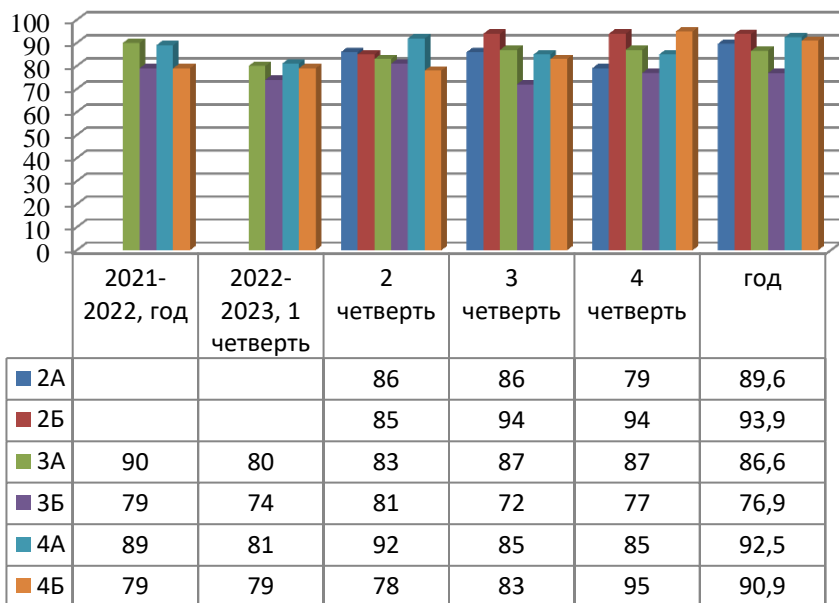
Итоги успеваемости обучающихся МБОУ лицея № 1 в 2022-2023 уч. году



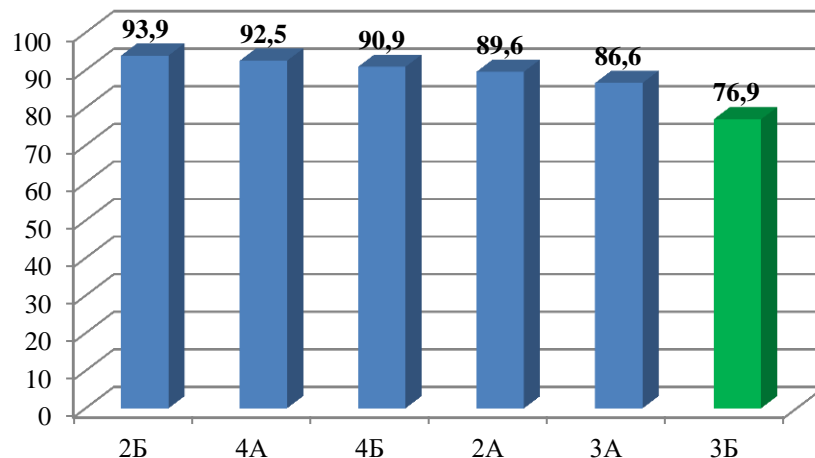
Качество знаний учащихся лицея по ступеням обучения в сравнении



начальная школа

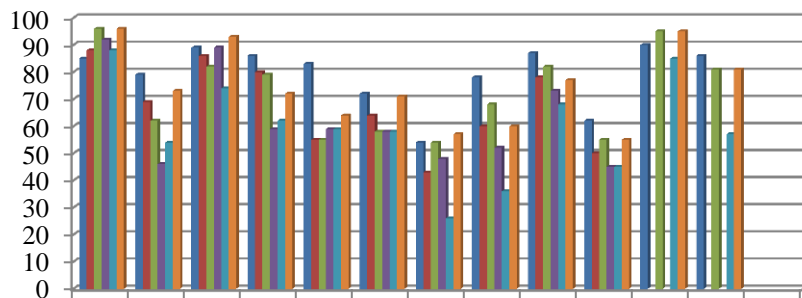


Рейтинг классов



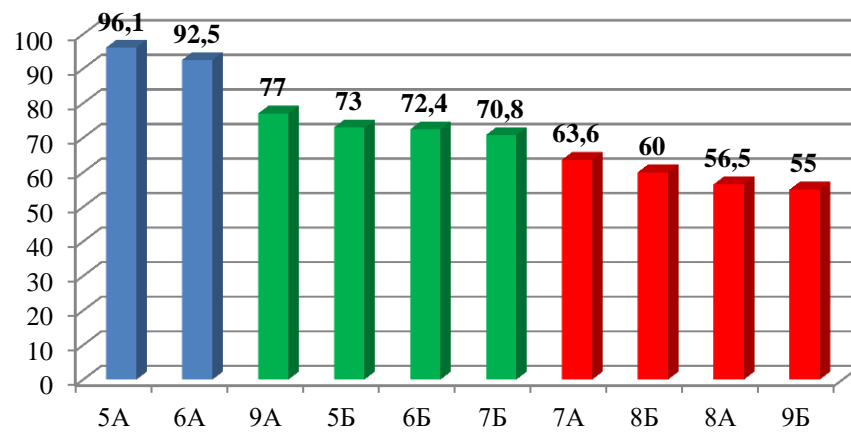
	2021-2022 (167 чел.)		2022-2023 (167 чел.)	
На «5»	35	20,9%	29	17,3%
На «4 и 5»	104	62,2%	119	71,2%
С одной «3»	12	7,1%	6	3,5%

Основная школа



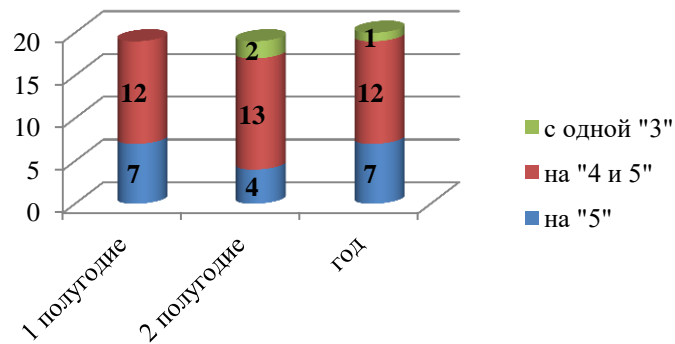
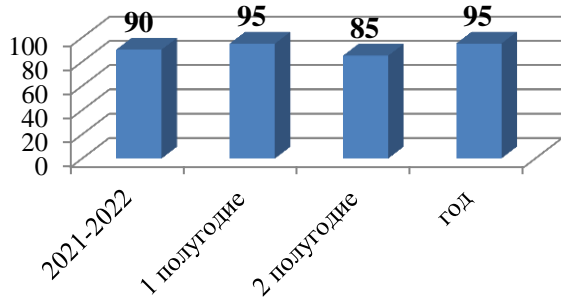
	5А	5Б	6А	6Б	7А	7Б	8А	8Б	9А	9Б	10	11А
■ 2021-2022	85	79	89	86	83	72	54	78	87	62	90	86
■ 1 четверть	88	69	86	80	55	64	43	60	78	50		
■ 2 четверть	96	62	82	79	55	58	54	68	82	55	95	81
■ 3 четверть	92	46	89	59	59	58	48	52	73	45		
■ 4 четверть	88	54	74	62	59	58	26	36	68	45	85	57
■ год	96	73	93	72	64	71	57	60	77	55	95	81

Рейтинг классов

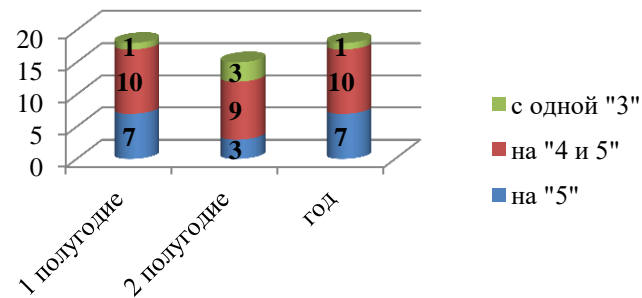
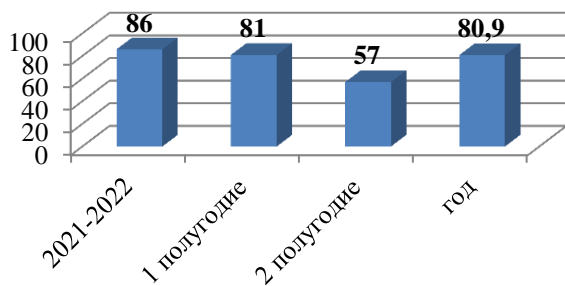


Средняя школа

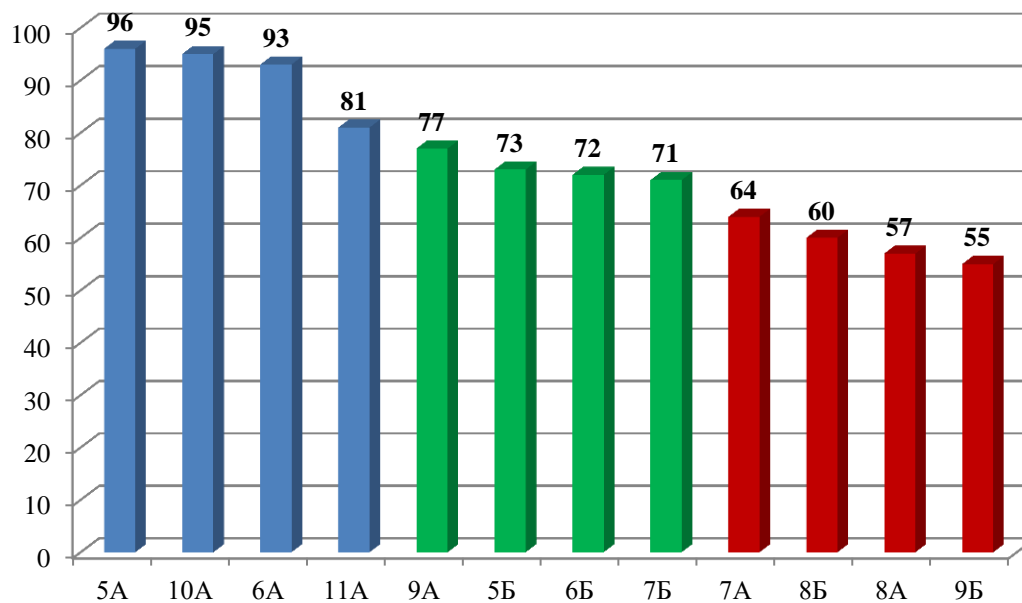
10 А класс



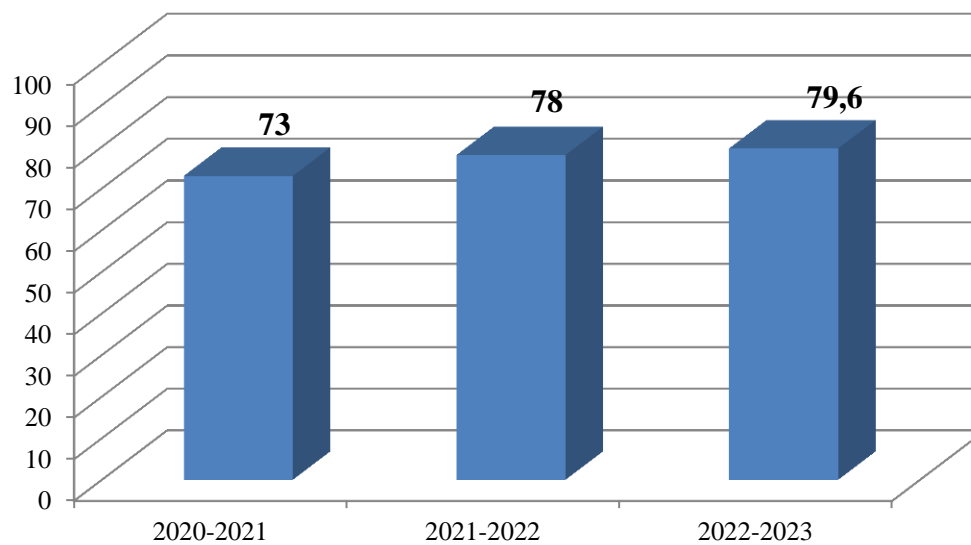
11А класс



Рейтинг классов по итогам 2022-2023 уч. года



Сравнительный анализ качества знаний учащихся лица за три года



Сравнение показателей качества знаний по классам за три года

класс	2020-2021	2021-2022	2022-2023	Сравнение показателя 2022/23 уч. года с показателями 2021/22 уч. года	Динамика изменения КЗ за три года
2А	93	90	90		
2Б	83	79	94		
3А	79	89	87	- 3	
3Б	90	79	77	- 2	
4А	81	85	93	+ 4	=
4Б	85	79	91	+ 12	+ 8
5А	64	89	96	+ 11	+ 17
5Б	71	86	73	- 6	- 17
6А	65	83	93	+ 4	+ 12
6Б	81	72	72	- 14	- 13
7А	69	54	64	- 19	=
7Б	48	78	71	- 1	=
8А	32	87	57	+ 3	- 8
8Б	55	62	60	- 18	- 21
9А	81	55	77	- 10	+ 8
9Б	48	59	55	- 7	+ 7
10А	(100) 75	(82) 86	(90) 95	+ 5	
11А			81	- 5	