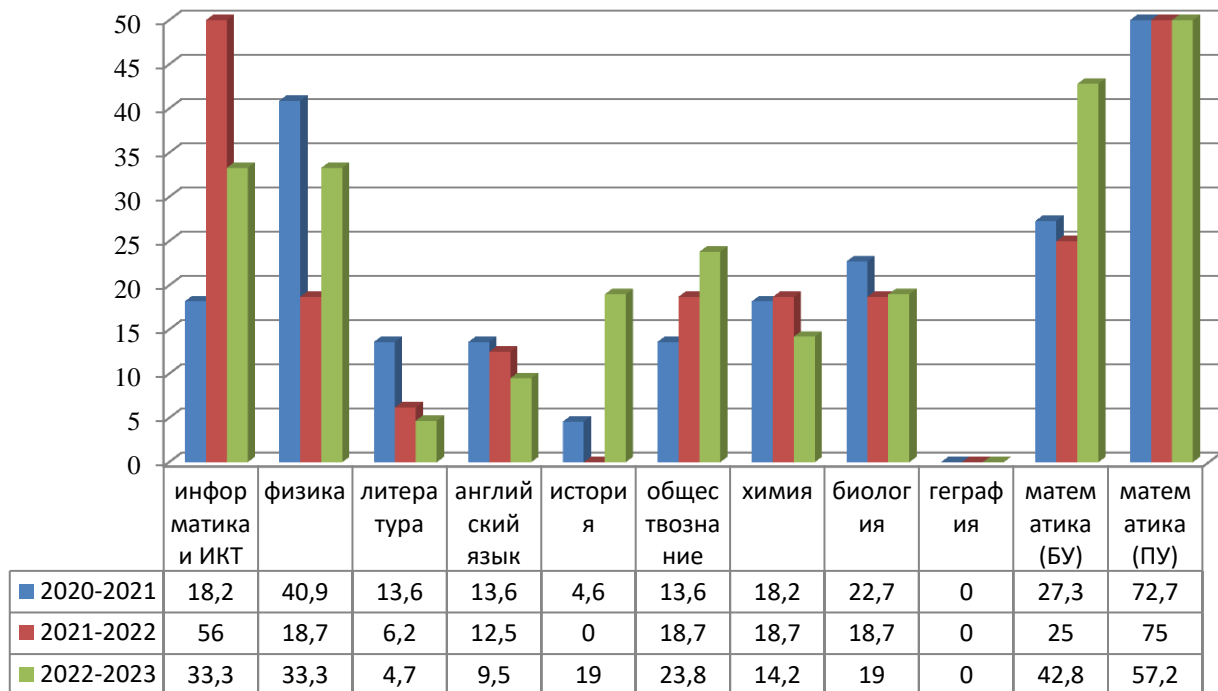


Анализ результатов государственной итоговой аттестации 2022-2023

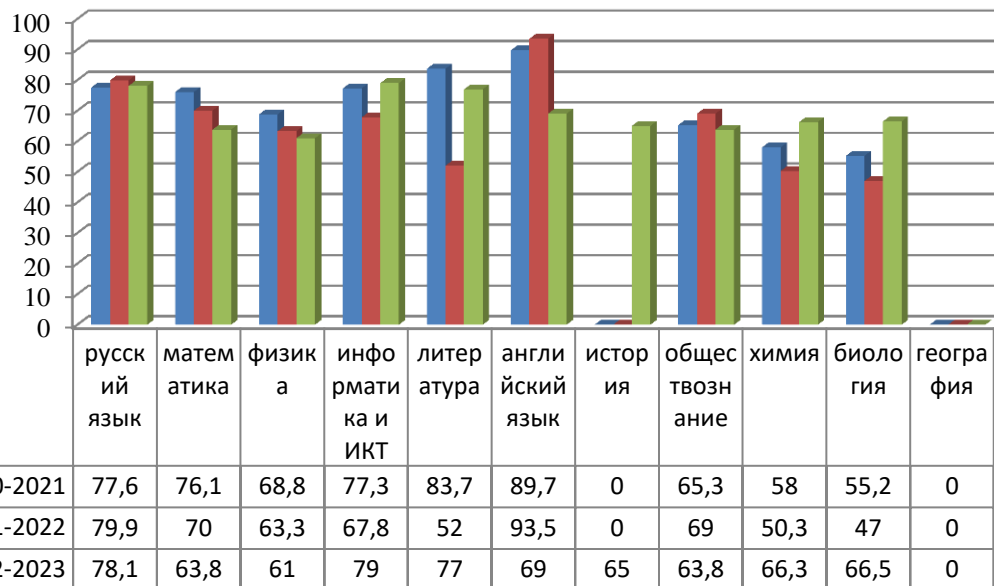
Диаграмма выбора экзаменов в форме ЕГЭ (%)



Средний тестовый балл по результатам ЕГЭ 2022-2023 года в сравнении с городскими показателями

Предмет	Средний тестовый балл по лицу 2020-2021	Средний тестовый балл по лицу 2021-2022	Средний тестовый балл по лицу 2022-2023	Тенденция к увеличению// уменьшению ср. тест. балла	Средний тестовый балл по городу 2023	Тенденция к увеличению// уменьшению ср. тест. балла
Биология	55,2	47	66,5	+ 19,5	51,6	+ 14,9
Информатика и ИКТ (КЕГЭ)	77,3	67,8	79	+12,8	59,4	+ 19,6
Русский язык	77,6	79,9	78,1	- 1,8	68,1	+ 10
География	-	-	-			
Литература	83,7	52	77	+ 25	59,8	+ 17,2
Математика (п)	76,1	70	63,8	- 6,2	52	+ 11,8
Математика (б)	-	4,75	5,0	+ 0,25	4,24	+ 0,76
Английский язык	89,7	93,5	69	- 24,5	62,1	+ 6,9
Обществознание	65,3	69	63,8	- 5,2	58,2	+ 5,6
Химия	58	50,3	66,3	+ 16	53,7	+ 12,6
История	-	-	65		58,5	
Физика	68,8	63,3	61	- 2,3	51,1	+ 12,2

Динамика среднего тестового балла по лицу за три года (ЕГЭ)



	рус	мат	физ	инф	ист	общ	лит	анг	хим	био	гео	
2021	77,6	76,1	68,8	77,3	-	65,3	83,7	89,7	58	55,2	-	72,4
2022	79,9	70	63,3	67,8	-	69	52	93,5	50,3	47	-	65,8
2023	78,1	63,8	61	79	65	63,8	77	69	66,3	66,5	-	68,9

Количество учащихся, получивших на итоговой аттестации в форме ЕГЭ от 80 баллов и выше

2022-2023 (19 чел. – 25,6%)			
Математика	Гололоб А.П.	2 чел. – 16,6%	80-90
Русский язык	Стребкова Г.П.	9 чел. – 42,8%	83-100
Физика	Харламова О.В.	1 чел. – 16,6%	97
Химия	Яхутль Е.М.	1 чел. – 33,3%	82
Обществознание	Кравец Е.В.	1 чел. – 20%	81
Информатика	Сергеева О.В.	4 чел. – 57,1%	83-90
Биология	Гудзовская Т.А.	1 чел. – 25%	86

МЕДАЛИСТЫ

Количество выпускников, награжденных медалями «За особые успехи в учении» за три года (%)

	2020	2021	2022	2023
Медаль «За особые успехи в учении»	8 / 18%	6 / 27%	3 / 19%	6 / 28,5%

Подтверждение медалей по результатам единого государственного экзамена

	ФИО выпускника, получившего медаль «За особые успехи в учении»	Балл за экзамен										
		Рус	Мат	Ист	Общ	Физ	Хим	Био	Гео	Лит	Инф	Англ
1	Анисимова Виктория	83	5	66	81							
2	Анисимова Полина	79	5	68	71							
3	Болдырева Валерия	72	70								75	
4	Евсеева Диана	91	5									47
5	Куликов Артем	100	90								90	
6	Смык Степан	93	68								83	
7	Стадникова Варвара	91	5				82	86				

Рейтинг общеобразовательных учреждений города Комсомольска-на-Амуре в соответствии со средним баллом по всем предметам ЕГЭ

70 – 60 баллов	59 – 50 баллов	от 48 и менее
69,4	59,45	48,3
МБОУ лицей № 1- 68,9	58,75	46,25
66,8	– более 55 баллов	45,5
65,8	54,1	44
более 64 баллов	более 53 баллов	более 41 балла
63	более 50	40,1
62,5		
61,6		
более 60 баллов		

Участники ЕГЭ (человеко-экзамены), результат которых не преодолел минимальный порог (без учета математики базового уровня)

ОУ	2021			2022			2023		
	Всего чел/экс	Ниже мин. балла		Всего чел/экс	Ниже мин. балла		Всего чел/экс	Ниже мин. балла	
		Чел/экс	%		Чел/экс	%		Чел/экс	%
МБОУ лицей № 1	76	0	0	44	2	4,5	77	2	2,6

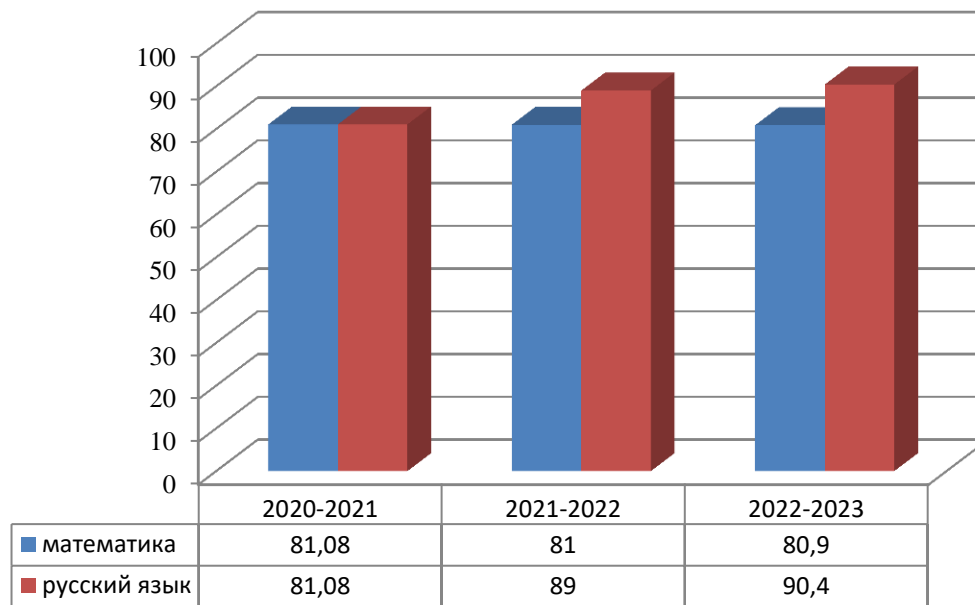
Выбор экзаменов выпускниками основной школы

Предмет	Кол-во выбора по лицею 2020-2021 год (37 чел.)		Кол-во выбора по лицею 2021-2022 год (37 чел.)		Кол-во выбора по лицею 2022-2023 год (42 чел.)	
	КОЛ-ВО	%	КОЛ-ВО	%	КОЛ-ВО	%
Информатика	12	33%	24	64,8%	29	69%
География			1	2,7%	4	9,5%
Литература			1	2,7%	-	
Английский язык			8	21,6%	2	4,7%
Обществознание	18	50%	24	64,8%	20	47,6%
Химия			2	5,4%	5	11,9%
Физика	6	17%	11	29,7%	18	42,8%
Биология			3	8%	5	11,9%
История			-		1	2,3%

Результаты итоговой аттестации выпускников 9-х классов в 2023 г.

№ п/п	Предметы	Количество сдававших	«5»	«4»	«3»	«2»	% качества по лицу	Средний оценочный балл	Средний тестовый балл
1	Русский язык	42	29	9	4	-	90,4	4,59	30,07
2	Математика	42	9	25	8	-	80,9	4,0	18,2
3	Информатика	29	11	17	1	-	96,5	4,3	14,7
4	Физика	18	1	9	8	-	55,5	3,6	24,2
5	Обществознание	20	3	8	9	-	55	3,7	25,5
6	Английский язык	2	2	-	-	-	100	5,0	60,5
7	Химия	5	3	2	-	-	100	4,6	30,6
8	История	1	-	1	-	-	100	4,0	26
9	Биология	5	1	3	1	-	80	4,0	31,6
10	Литература	-							
11	География	4	5	1	-	-	100	4,75	25,75

Показатели качества знаний (итоговая аттестация) в % по предметам в сравнении за три года



Профиль 10 класса	Профильные предметы										
	Математика	Русский язык	Информатика	Химия	Физика	Биология	Обществознание	История	География	Литература	Английский язык
Рекомендуемый Рособрнадзором минимальный балл для отбора в профильный класс	19	31	15	23	30	33	30	32	24	15	56
Технологический	19		17		3						
Социально-экономический							3				